

# 如何在 Github 上给本项目点 Star

(Star 就是对开发者最大的支持了！如果软件使用顺利请一定去点一颗星星，谢谢谢谢！)

首先打开网页 [GitHub: Where the world builds software · GitHub](https://github.com)

(第一次打开可能有点慢)

首先需要注册，点击右上角的 Sign up：



输入注册信息，昵称，邮箱，密码：

Join GitHub

## Create your account

Username \* 昵称

Chika-You ✓

Email address \* 邮箱

uahh@aqours.tv ✓

Password \* 密码

..... ✓

Make sure it's at least 15 characters OR at least 8 characters including a number and a lowercase letter. [Learn more.](#)

Email preferences

☐ Send me occasional product updates, announcements, and offers.

Verify your account

验证码

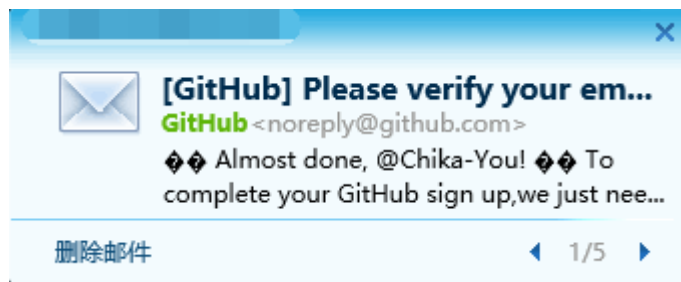
请回答此问题，以证明您是真人

验证

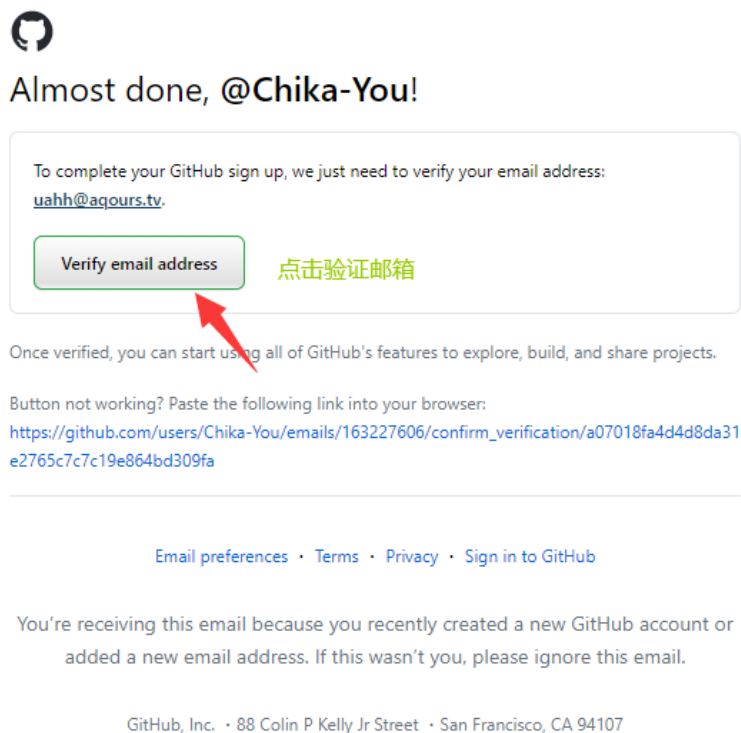
Create account

点击 Create account，创建账户

紧接着注册的邮箱会收到一封来自 Github 的邮件：



打开邮件，验证邮箱：

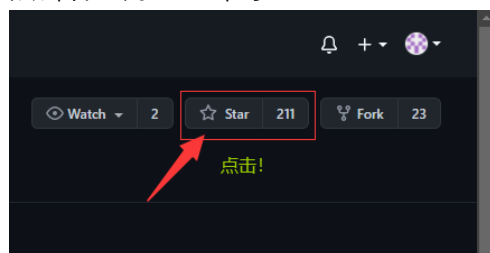


验证完成后就注册成功了！

最后，打开本项目的项目链接：

[GitHub - Uahh/ToastFish](#)

点击右上角 Star 即可！



感谢！感谢支持！

